

INDICE DE CUADROS

RECURSOS HUMANOS

Cuadro RH1	Distribución de plazas en la Universidad de Costa Rica, por programa y subprograma. 2020. (Ver Gráfico RH1)
Cuadro RH2	Distribución del personal docente, según tipo de nombramiento y ciclo lectivo, por unidad. 2020.
Cuadro RH3	Distribución del personal docente según tipo de nombramiento, por ciclo lectivo. 2016-2020. (Ver Gráfico RH2)
Cuadro RH4	Profesores en régimen académico, según categoría, por unidad. 2020.
Cuadro RH5	Profesores en régimen académico, según categoría. 2016 – 2020. (Ver Gráfico RH3)
Cuadro RH6	Distribución del personal docente en régimen académico según grado académico, por unidad I ciclo 2020. (Ver Gráfico RH4)
Cuadro RH7	Distribución del personal docente en régimen académico según grado académico, por unidad II ciclo 2020. (Ver Gráfico RH4)
Cuadro RH8	Distribución del personal docente interino, según grado académico, por unidad. I ciclo 2020. (Ver Gráfico RH5)
Cuadro RH9	Distribución del personal docente interino, según grado académico, por unidad. II ciclo 2020. (Ver Gráfico RH 5)
Cuadro RH10	Distribución del personal docente en propiedad según jornada por unidad I ciclo 2020. (Ver Gráfico RH6)
Cuadro RH11	Distribución del personal docente en propiedad según jornada, por unidad. II ciclo 2020. (Ver Gráfico RH6)
Cuadro RH12	Distribución del personal docente interino según jornada, por unidad. I ciclo 2020. (Ver Gráfico RH7)
Cuadro RH13	Distribución del personal docente interino según jornada, por unidad. II ciclo 2020. (Ver Gráfico RH7)
Cuadro RH14	Distribución de la carga académica del personal docente, por unidad. I ciclo 2020.
Cuadro RH15	Total de cargas académicas por actividad. I ciclo de 2016 – 2020. (Ver Gráfico RH8)

Cuadro RH1 Distribución de Plazas en la Universidad de Costa Rica, por programa y subprograma. 2020

Unidades	Plazas ^{1/}							
	Total		Docente		De Apoyo		Administración	
	abs.	%	abs.	%	abs.	%	abs.	%
Total	6,592.86	100.00	3,084.10	46.78	805.76	12.22	2,703.00	41.00
Docencia	2,804.02	100.00	2,110.14	75.25	222.88	7.95	471.00	16.80
Apoyo a la Docencia	198.70	100.00	158.95	79.99	21.75	10.95	18.00	9.06
Licencia Sabática	10.50	100.00	10.50	100.00	0.00	0.00	0.00	0.00
Centro de Evaluación Académica	45.50	100.00	6.75	14.84	21.75	47.80	17.00	37.36
Tercer Ciclo	5.56	100.00	5.56	100.00	0.00	0.00	0.00	0.00
Servicios de Apoyo	133.89	100.00	132.89	99.25	0.00	0.00	1.00	0.75
Formación de Recursos Docentes	3.25	100.00	3.25	100.00	0.00	0.00	0.00	0.00
Área de Artes y Letras	274.54	100.00	225.54	82.15	9.50	3.46	39.50	14.39
Facultad de Bellas Artes	133.38	100.00	100.38	75.26	6.50	4.87	26.50	19.87
Artes Dramáticas	26.50	100.00	21.50	81.13	0.50	1.89	4.50	16.98
Artes Musicales	56.63	100.00	44.13	77.93	1.50	2.65	11.00	19.42
Artes Plásticas	50.25	100.00	34.75	69.15	4.50	8.96	11.00	21.89
Facultad de Letras	141.16	100.00	125.16	88.67	3.00	2.13	13.00	9.21
Filología	38.50	100.00	33.50	87.01	1.00	2.60	4.00	10.39
Filosofía	26.00	100.00	23.00	88.46	0.00	0.00	3.00	11.54
Lenguas Modernas	76.66	100.00	68.66	89.56	2.00	2.61	6.00	7.83
Área de Ciencias Básicas	345.79	100.00	247.04	71.44	39.50	11.42	59.25	17.13
Facultad de Ciencias	345.79	100.00	247.04	71.44	39.50	11.42	59.25	17.13
Biología	70.45	100.00	44.45	63.09	11.25	15.97	14.75	20.94
Física	62.96	100.00	48.46	76.97	6.00	9.53	8.50	13.50
Geología	38.80	100.00	22.55	58.12	7.25	18.69	9.00	23.20
Matemática	90.75	100.00	78.75	86.78	1.00	1.10	11.00	12.12
Química	82.83	100.00	52.83	63.78	14.00	16.90	16.00	19.32
Área de Ciencias Sociales	746.72	100.00	599.47	80.28	23.00	3.08	124.25	16.64
Facultad de Ciencias Económicas	158.79	100.00	137.29	86.46	1.50	0.94	20.00	12.59
Administración de Negocios	62.88	100.00	54.88	87.28	1.00	1.59	7.00	11.13
Administración Pública	41.00	100.00	35.00	85.37	0.00	0.00	6.00	14.63
Economía	29.50	100.00	25.50	86.44	0.00	0.00	4.00	13.56
Estadística	25.41	100.00	21.91	86.23	0.50	1.97	3.00	11.80
Facultad de Ciencias Sociales	302.38	100.00	245.88	81.32	18.50	6.12	38.00	12.57
Sociología	33.25	100.00	27.25	81.95	1.00	3.01	5.00	15.04
Cs. de la Comunicación Colectiva	50.66	100.00	36.66	72.36	10.00	19.74	4.00	7.90
Ciencias Políticas	33.88	100.00	27.38	80.81	0.50	1.48	6.00	17.71
Historia	36.33	100.00	32.33	88.99	0.00	0.00	4.00	11.01
Trabajo Social	36.68	100.00	30.68	83.64	0.00	0.00	6.00	16.36
Psicología	57.96	100.00	49.46	85.33	3.50	6.04	5.00	8.63
Geografía	27.25	100.00	20.75	76.15	2.50	9.17	4.00	14.68
Antropología	26.38	100.00	21.38	81.05	1.00	3.79	4.00	15.16
Facultad de Derecho	101.33	100.00	63.08	62.25	2.50	2.47	35.75	35.28
Facultad de Educación	184.21	100.00	153.21	83.17	0.50	0.27	30.50	16.56
Administración Educativa	18.90	100.00	15.90	84.13	0.00	0.00	3.00	15.87
Formación Docente	61.24	100.00	52.24	85.30	0.00	0.00	9.00	14.70
Orient. y Educación Especial	37.25	100.00	33.25	89.26	0.00	0.00	4.00	10.74
Bibliotecología Cs. de la Información	24.25	100.00	19.75	81.44	0.00	0.00	4.50	18.56
Educación Física y Deportes	42.57	100.00	32.07	75.33	0.50	1.17	10.00	23.49
Área de Salud	661.76	100.00	429.89	64.96	96.63	14.60	135.25	20.44
Facultad de Farmacia	69.04	100.00	42.54	61.62	10.00	14.48	16.50	23.90
Facultad de Medicina	351.68	100.00	263.43	74.91	21.75	6.18	66.50	18.91
Medicina	182.80	100.00	130.55	71.42	18.25	9.98	34.00	18.60
Enfermería	64.75	100.00	49.75	76.83	0.50	0.77	14.50	22.39
Salud Pública	19.63	100.00	15.63	79.62	0.00	0.00	4.00	20.38
Nutrición	36.00	100.00	29.00	80.56	1.00	2.78	6.00	16.67
Tecnologías en Salud	48.50	100.00	38.50	79.38	2.00	4.12	8.00	16.49
Facultad de Microbiología	95.24	100.00	46.24	48.55	27.00	28.35	22.00	23.10
Facultad de Odontología	145.81	100.00	77.68	53.28	37.88	25.98	30.25	20.75
Área de Ciencias Agroalimentarias	116.50	100.00	88.50	75.97	14.00	12.02	14.00	12.02
Facultad de Agronomía	116.50	100.00	88.50	75.97	14.00	12.02	14.00	12.02
Economía Agrícola y Agronegocios	22.80	100.00	19.80	86.84	0.00	0.00	3.00	13.16
Agronomía	44.02	100.00	35.02	79.55	6.00	13.63	3.00	6.82

Zootecnia	25.43	100.00	18.43	72.48	4.00	15.73	3.00	11.80
Tecnología de Alimentos	24.25	100.00	15.25	62.89	4.00	16.49	5.00	20.62
Área de Ingeniería y Arquitectura	329.51	100.00	245.76	74.58	18.50	5.61	65.25	19.80
Facultad de Ingeniería	329.51	100.00	245.76	74.58	18.50	5.61	65.25	19.80
Ingeniería Civil	51.59	100.00	37.09	71.89	5.50	10.66	9.00	17.45
Ingeniería Química	25.25	100.00	18.75	74.26	2.00	7.92	4.50	17.82
Ingeniería Eléctrica	51.27	100.00	33.77	65.86	6.00	11.70	11.50	22.43
Ingeniería Mecánica	28.25	100.00	22.25	78.76	2.00	7.08	4.00	14.16
Ingeniería Industrial	34.50	100.00	28.00	81.16	0.00	0.00	6.50	18.84
Arquitectura	53.05	100.00	39.30	74.08	0.00	0.00	13.75	25.92
Ingeniería en Biosistemas	15.50	100.00	11.50	74.19	0.00	0.00	4.00	25.81
Cs. Computación e Información	49.00	100.00	37.00	75.51	2.00	4.08	10.00	20.41
Ingeniería Topográfica	21.10	100.00	18.10	85.78	1.00	4.74	2.00	9.48
Estudios Generales	130.50	100.00	115.00	88.12	0.00	0.00	15.50	11.88
Investigación	1,030.20	100.00	345.69	33.56	336.51	32.66	348.00	33.78
Apoyo a la Investigación	454.03	100.00	88.90	19.58	205.63	45.29	159.50	35.13
Servicios de Apoyo	63.63	100.00	53.88	84.68	7.00	11.00	2.75	4.32
Direcc. Editorial y Difusión de la Invest.	63.00	100.00	1.00	1.59	3.00	4.76	59.00	93.65
Ofic. de Biblioteca Doc. e Información	165.63	100.00	0.00	0.00	130.63	78.87	35.00	21.13
Jardín Lankester	23.25	100.00	4.25	18.28	9.00	38.71	10.00	43.01
Est. Experimental Fabio Baudrit M.	76.53	100.00	18.28	23.88	32.25	42.14	26.00	33.98
Est. Experimental Alfredo Volio Mata	24.75	100.00	4.25	17.17	13.00	52.53	7.50	30.30
Laboratorio de Ensayos Biologicos	11.00	100.00	2.00	18.18	6.00	54.55	3.00	27.27
Finca de Producción Animal	6.00	100.00	0.00	0.00	1.00	16.67	5.00	83.33
Observatorio del Desarrollo	5.75	100.00	1.75	30.43	2.00	34.78	2.00	34.78
Unidad de Gestión y Transf. del Conoci.	2.00	100.00	1.00	50.00	0.00	0.00	1.00	50.00
Lab. de Materiales y Modelos Estruc.	1.50	100.00	0.50	33.33	0.00	0.00	1.00	66.67
Finca Exp. Interdis de Model Agrope	6.00	100.00	0.50	8.33	0.00	0.00	5.50	91.67
Red y Museos	3.00	100.00	0.50	16.67	1.75	58.33	0.75	25.00
Unidad Espec Invest de Areas Proteg.	2.00	100.00	1.00	50.00	0.00	0.00	1.00	50.00
Centros e Inst. de Investigación	476.80	100.00	193.92	40.67	130.38	27.34	152.50	31.98
C. Inv. en Biolog. Celular y Molec.	24.00	100.00	12.00	50.00	6.50	27.08	5.50	22.92
C. Inv. en Cs. del Mar y Limnología	9.25	100.00	3.25	35.14	2.00	21.62	4.00	43.24
C. Inv. en Electroq. y Energ. Quím.	6.00	100.00	2.00	33.33	1.00	16.67	3.00	50.00
C. Inv. en Hem. Anorm. y Trast. Af.	6.75	100.00	1.75	25.93	4.00	59.26	1.00	14.81
C. Inv. en Productos Naturales	7.75	100.00	2.75	35.48	3.00	38.71	2.00	25.81
C. Inv. Geofísicas	7.25	100.00	1.25	17.24	4.00	55.17	2.00	27.59
C. Inv. en Enfermedades Tropicales	4.00	100.00	1.00	25.00	0.00	0.00	3.00	75.00
C. Inv. Históricas de América Central	9.50	100.00	4.50	47.37	2.00	21.05	3.00	31.58
C. Inv. en Contaminación Ambiental	21.13	100.00	8.88	42.01	7.25	34.32	5.00	23.67
C. Inv. Agronómicas	24.75	100.00	10.25	41.41	6.00	24.24	8.50	34.34
C. Inv. en Granos y Semillas	23.50	100.00	10.00	42.55	8.00	34.04	5.50	23.40
C. Inv. en Tecnología de Alimentos	37.00	100.00	16.00	43.24	12.50	33.78	8.50	22.97
I. Inv. en Ciencias Económicas	18.75	100.00	5.75	30.67	9.00	48.00	4.00	21.33
I. Inv. Psicológicas	33.04	100.00	17.54	53.09	4.00	12.11	11.50	34.80
I. Inv. En Educación	20.75	100.00	8.75	42.17	6.75	32.53	5.25	25.30
I. Inv. Sociales	22.88	100.00	12.25	53.54	4.13	18.05	6.50	28.41
I. Clodomiro Picado	39.25	100.00	12.00	30.57	18.75	47.77	8.50	21.66
I. Inv. en Salud	29.63	100.00	14.63	49.37	8.00	27.00	7.00	23.63
I. Inv. en Ingeniería	24.50	100.00	8.75	35.71	8.75	35.71	7.00	28.57
C. Inv. en Nutrición Animal	2.50	100.00	1.50	60.00	1.00	40.00	0.00	0.00
I. Inv. Agrícolas	4.00	100.00	1.00	25.00	1.00	25.00	2.00	50.00
I. Inv. Filosóficas	1.50	100.00	0.50	33.33	0.00	0.00	1.00	66.67
C. Inv. en Protección de Cultivo	2.50	100.00	1.50	60.00	0.00	0.00	1.00	40.00
C. Inv. en Ingeniería de Materiales	2.00	100.00	1.00	50.00	0.00	0.00	1.00	50.00
I. Inv. Farmaceuticas	4.50	100.00	0.50	11.11	2.50	55.56	1.50	33.33
C. Inv. en Estudios de la Mujer	6.00	100.00	1.75	29.17	1.75	29.17	2.50	41.67
C. Inv. en Desarrollo Sostenible	4.38	100.00	1.38	31.43	0.00	0.00	3.00	68.57
C. Inv. De identidad de Cultura Latinoar	8.00	100.00	3.50	43.75	1.00	12.50	3.50	43.75
C. de Inv. Matemática y Metamatemática	1.00	100.00	1.00	100.00	0.00	0.00	0.00	0.00
C. Inv. de Agro y Desarrollo Agroempres	2.50	100.00	0.50	20.00	0.00	0.00	2.00	80.00
Instituto de Inv. en Lingüística	3.50	100.00	1.00	28.57	0.50	14.29	2.00	57.14
C. Inv. en Matemática Pura y Aplicada	3.50	100.00	1.00	28.57	0.00	0.00	2.50	71.43
I. Inv. Jurídicas	2.50	100.00	1.50	60.00	0.00	0.00	1.00	40.00
C. Inv. en Estructuras Microscopicas	12.25	100.00	6.25	51.02	3.00	24.49	3.00	24.49
Centro Centroamericano de Población	2.75	100.00	0.75	27.27	0.00	0.00	2.00	72.73
Ctro de Inv. Espaciales	4.50	100.00	1.50	33.33	0.00	0.00	3.00	66.67
Ctro de Inv. Atómicas, Nucl. y Molecul	3.50	100.00	0.50	14.29	2.00	57.14	1.00	28.57
Ctro. Inv. y Capacitac. En Admin. Pública	8.50	100.00	2.50	29.41	0.00	0.00	6.00	70.59
Ctro. Inv. en Ciencias Geológicas	3.00	100.00	0.50	16.67	0.00	0.00	2.50	83.33
Ctro. Inv. y Estudios Políticos "J.M. Castr	4.25	100.00	0.75	17.65	0.50	11.76	3.00	70.59
Ctro. Inv. Tecnol. Infor y Comunicación	6.50	100.00	3.50	53.85	0.00	0.00	3.00	46.15
Ctro. Inv. en Comunicación	3.50	100.00	1.50	42.86	0.00	0.00	2.00	57.14
Ctro. Inv. Sobre Diversidad Cult y Estud	0.50	100.00	0.50	100.00	0.00	0.00	0.00	0.00
Ctro. Inv. en Neurociencias	5.50	100.00	2.50	45.45	1.50	27.27	1.50	27.27
I. Inv. en Arte	2.00	100.00	1.25	62.50	0.00	0.00	0.75	37.50
Ctro.Inv. en Cs. del Movimiento Huma	1.50	100.00	0.50	33.33	0.00	0.00	1.00	66.67
Ctro.Inv. Antropológicas	0.50	100.00	0.50	100.00	0.00	0.00	0.00	0.00

Sistema de Estudios de Posgrado	99.38	100.00	62.88	63.27	0.50	0.50	36.00	36.23
Acción Social	170.63	100.00	26.00	15.24	92.88	54.43	51.75	30.33
Divulgación y Difusión	119.25	100.00	0.00	0.00	86.00	72.12	33.25	27.88
Semanario Universidad	20.50	100.00	0.00	0.00	11.00	53.66	9.50	46.34
Radio Universidad de Costa Rica	30.00	100.00	0.00	0.00	21.25	70.83	8.75	29.17
Canal 15	38.50	100.00	0.00	0.00	35.50	92.21	3.00	7.79
Oficina de Divulgación e Información	30.25	100.00	0.00	0.00	18.25	60.33	12.00	39.67
Apoyo a la Acción Social	51.38	100.00	26.00	50.61	6.88	13.38	18.50	36.01
Teatro Universitario	1.25	100.00	0.00	0.00	1.00	80.00	0.25	20.00
Servicios de Apoyo a la Acción Social	50.13	100.00	26.00	51.87	5.88	11.72	18.25	36.41
Vida Estudiantil	208.00	100.00	0.00	0.00	38.25	18.39	169.75	81.61
Servicios de Apoyo de Vida Estudiantil	6.50	100.00	0.00	0.00	1.00	15.38	5.50	84.62
Oficina de Registro e información	47.00	100.00	0.00	0.00	0.00	0.00	47.00	100.00
Oficina de Becas y Atención Socioec.	41.75	100.00	0.00	0.00	3.50	8.38	38.25	91.62
Oficina de Orientación	39.50	100.00	0.00	0.00	30.25	76.58	9.25	23.42
Oficina de Bienestar y Salud	73.25	100.00	0.00	0.00	3.50	4.78	69.75	95.22
Administración	671.00	100.00	0.00	0.00	0.00	0.00	671.00	100.00
Adm. Financ. y de Personal	165.50	100.00	0.00	0.00	0.00	0.00	165.50	100.00
Oficina de Administración Financiera	86.25	100.00	0.00	0.00	0.00	0.00	86.25	100.00
Oficina de Recursos Humanos	79.25	100.00	0.00	0.00	0.00	0.00	79.25	100.00
Servicios	505.50	100.00	0.00	0.00	0.00	0.00	505.50	100.00
Oficina de Suministros	69.50	100.00	0.00	0.00	0.00	0.00	69.50	100.00
Unidad de Coordinación de Serv. Gene	22.00	100.00	0.00	0.00	0.00	0.00	22.00	100.00
Sección de Construc. y Mantenimiento	187.00	100.00	0.00	0.00	0.00	0.00	187.00	100.00
Sección de Correos	12.00	100.00	0.00	0.00	0.00	0.00	12.00	100.00
Sección de Transportes	44.00	100.00	0.00	0.00	0.00	0.00	44.00	100.00
Sección de Seguridad y Tránsito	150.00	100.00	0.00	0.00	0.00	0.00	150.00	100.00
Sección de Servicios Contratados	3.00	100.00	0.00	0.00	0.00	0.00	3.00	100.00
Sección de Mantenimiento de Maq. y Et	18.00	100.00	0.00	0.00	0.00	0.00	18.00	100.00
Dirección Superior	720.25	100.00	63.50	8.82	40.25	5.59	616.50	85.60
Consejo Universitario	56.25	100.00	8.50	15.11	0.00	0.00	47.75	84.89
Rectoría	27.00	100.00	1.00	3.70	0.00	0.00	26.00	96.30
Vicerrectorías	190.63	100.00	16.00	8.39	36.75	19.28	137.88	72.33
Vicerrectoría de Docencia	21.25	100.00	1.00	4.71	1.00	4.71	19.25	90.59
Vicerrectoría de Investigación	49.25	100.00	5.50	11.17	14.50	29.44	29.25	59.39
Vicerrectoría de Acción Social	75.50	100.00	7.00	9.27	21.25	28.15	47.25	62.58
Vicerrectoría de Vida Estudiantil	11.50	100.00	1.50	13.04	0.00	0.00	10.00	86.96
Vicerrectoría de Administración	33.13	100.00	1.00	3.02	0.00	0.00	32.13	96.98
Decanatos	153.00	100.00	10.75	7.03	2.50	1.63	139.75	91.34
Decanato de Bellas Artes	5.00	100.00	1.00	20.00	0.00	0.00	4.00	80.00
Decanato de Letras	17.00	100.00	1.00	5.88	0.00	0.00	16.00	94.12
Decanato de Ciencias Básicas	6.00	100.00	1.00	16.67	0.00	0.00	5.00	83.33
Decanato de Ciencias Económicas	20.50	100.00	1.00	4.88	0.00	0.00	19.50	95.12
Decanato de Educación	18.25	100.00	2.25	12.33	0.00	0.00	16.00	87.67
Decanato de Ciencias Sociales	35.00	100.00	1.00	2.86	0.00	0.00	34.00	97.14
Decanato de Medicina	20.25	100.00	1.00	4.94	1.00	4.94	18.25	90.12
Decanato de Cs Agroalimentarias	15.00	100.00	1.50	10.00	1.50	10.00	12.00	80.00
Decanato de Ingeniería	16.00	100.00	1.00	6.25	0.00	0.00	15.00	93.75
Oficinas Administrativas	293.38	100.00	27.25	9.29	1.00	0.34	265.13	90.37
Oficina de Planificación Universitaria	32.50	100.00	0.00	0.00	0.00	0.00	32.50	100.00
Oficina de Contraloría	35.00	100.00	0.00	0.00	0.00	0.00	35.00	100.00
Oficina Jurídica	17.63	100.00	0.00	0.00	0.00	0.00	17.63	100.00
Oficina Ejecutora del Plan de Invers.	32.00	100.00	0.00	0.00	0.00	0.00	32.00	100.00
Oficina de Asuntos Internacionales	18.00	100.00	2.00	11.11	0.00	0.00	16.00	88.89
Centro de Informática	87.50	100.00	0.00	0.00	0.00	0.00	87.50	100.00
Tribunal Universitario	4.50	100.00	1.50	33.33	0.00	0.00	3.00	66.67
Unidades de Apoyo Académico	11.75	100.00	5.75	48.94	0.00	0.00	6.00	51.06
Sede del Sur	43.50	100.00	18.00	41.38	1.00	2.30	24.50	56.32
Plaza de la Autonomía	3.00	100.00	0.00	0.00	0.00	0.00	3.00	100.00
Archivo Universitario	8.00	100.00	0.00	0.00	0.00	0.00	8.00	100.00
Desarrollo Regional	988.77	100.00	538.77	54.49	75.00	7.59	375.00	37.93
Sede Regional de Occidente ^{2/}	355.76	100.00	189.01	53.13	39.00	10.96	127.75	35.91
Docencia (San Ramón)	194.26	100.00	181.01	93.18	6.50	3.35	6.75	3.47
Investigación (San Ramón)	31.00	100.00	6.00	19.35	22.50	72.58	2.50	8.06

Acción Social (San Ramón)	6.25	100.00	1.00	16.00	3.00	48.00	2.25	36.00
Vida Estudiantil (San Ramón)	20.50	100.00	0.00	0.00	5.00	24.39	15.50	75.61
Administración (San Ramón)	103.75	100.00	1.00	0.96	2.00	1.93	100.75	97.11
Sede Regional de Guanacaste ^{3/}	200.92	100.00	107.92	53.71	11.00	5.47	82.00	40.81
Docencia (Guanacaste)	93.84	100.00	92.84	98.93	1.00	1.07	0.00	0.00
Investigación (Guanacaste)	16.83	100.00	8.83	52.47	7.00	41.59	1.00	5.94
Acción Social (Guanacaste)	4.75	100.00	4.75	100.00	0.00	0.00	0.00	0.00
Vida Estudiantil (Guanacaste)	11.00	100.00	0.50	4.55	2.00	18.18	8.50	77.27
Administración (Guanacaste)	74.50	100.00	1.00	1.34	1.00	1.34	72.50	97.32
Sede Regional del Atlántico ^{4/}	213.97	100.00	104.47	48.82	14.75	6.89	94.75	44.28
Docencia (Turrialba)	108.47	100.00	103.47	95.39	2.00	1.84	3.00	2.77
Investigación (Turrialba)	8.50	100.00	0.00	0.00	8.50	100.00	0.00	0.00
Acción Social (Turrialba)	1.50	100.00	0.00	0.00	0.00	0.00	1.50	100.00
Vida Estudiantil (Turrialba)	13.50	100.00	0.00	0.00	3.25	24.07	10.25	75.93
Administración (Turrialba)	82.00	100.00	1.00	1.22	1.00	1.22	80.00	97.56
Sede Regional del Caribe	113.00	100.00	73.00	64.60	3.50	3.10	36.50	32.30
Docencia (Caribe)	74.50	100.00	72.00	96.64	1.00	1.34	1.50	2.01
Investigación (Caribe)	2.00	100.00	0.00	0.00	1.00	50.00	1.00	50.00
Acción Social (Caribe)	1.00	100.00	0.00	0.00	0.00	0.00	1.00	100.00
Vida Estudiantil (Caribe)	10.50	100.00	0.00	0.00	1.50	14.29	9.00	85.71
Administración (Caribe)	25.00	100.00	1.00	4.00	0.00	0.00	24.00	96.00
Sede Regional del Pacífico	105.13	100.00	64.38	61.24	6.75	6.42	34.00	32.34
Docencia (Puntarenas)	58.38	100.00	58.38	100.00	0.00	0.00	0.00	0.00
Investigación (Puntarenas)	5.00	100.00	0.00	0.00	5.00	100.00	0.00	0.00
Acción Social (Puntarenas)	5.00	100.00	5.00	100.00	0.00	0.00	0.00	0.00
Vida Estudiantil (Puntarenas)	6.25	100.00	0.00	0.00	1.75	28.00	4.50	72.00
Administración (Puntarenas)	29.50	100.00	0.00	0.00	0.00	0.00	29.50	100.00
Dirección Superior (Puntarenas)	1.00	100.00	1.00	100.00	0.00	0.00	0.00	0.00

^{1/} Incluyen las horas profesor según corresponda, convertidas a equivalentes de tiempo completo, y contemplan plazas en propiedad e interinas.

^{2/} Incluyen el Recinto de Tacaes Grecia.

^{3/} Incluyen el Recinto de Santa Cruz.

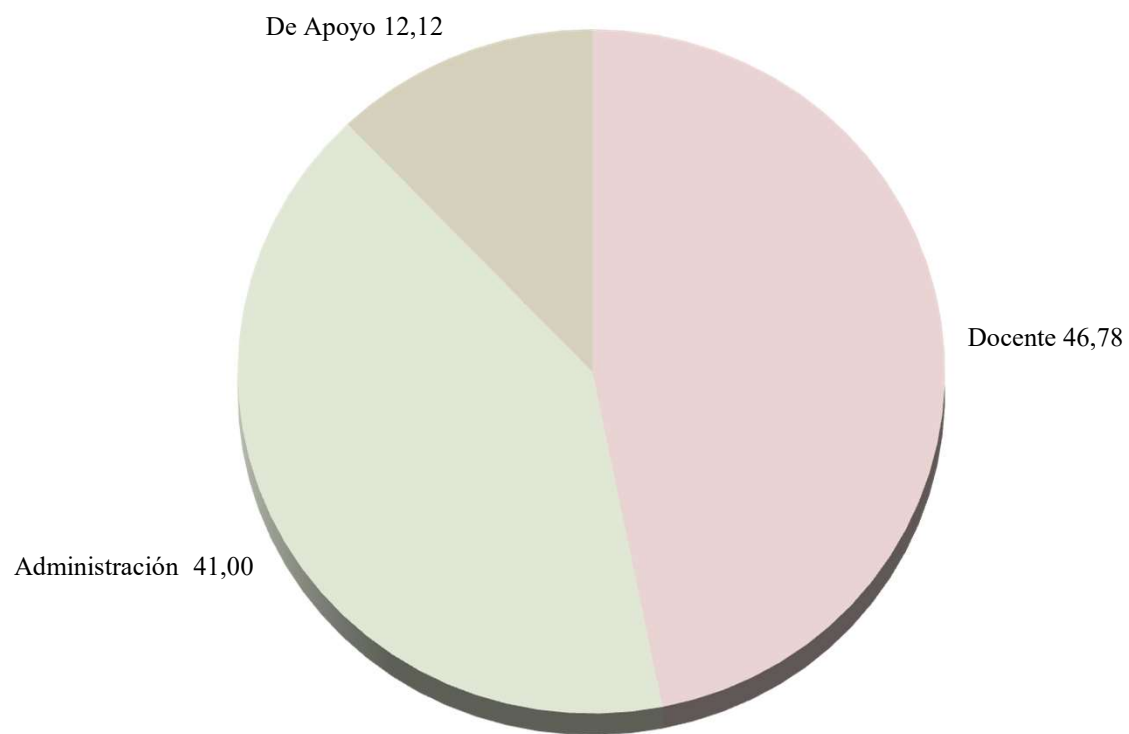
^{4/} Incluyen el Recinto de Paraíso y el de Guápiles.

Fuente: Presupuesto por Programas y Actividades, Relación de Puestos 2020 (modificación 3)
Oficina de Planificación Universitaria.

Gráfico RH1

Panorama Cuantitativo Universitario. 2020

Distribución relativa de las plazas en la UCR.



Fuente: Cuadro RH 1

Universidad de Costa Rica
Panorama Cuantitativo Universitario

Cuadro RH3: Distribución del personal docente, según tipo de nombramiento, por ciclo lectivo. 2016 - 2020.

Ciclo	Nombramiento	Total		Propiedad		Interinos	
		Abs.	%	Abs.	%	Abs.	%
	I ciclo 2016	6 100	100,00	1 875	30,74	4 225	69,26
	II ciclo 2016	6 133	100,00	1 877	30,60	4 256	69,40
	I ciclo 2017	6 300	100,00	1 950	30,95	4 350	69,05
	II ciclo 2017	5 960	100,00	1 867	31,33	4 093	68,67
	I ciclo 2018	6 197	100,00	1 871	30,19	4 326	69,81
	II ciclo 2018	6 289	100,00	1 890	30,05	4 399	69,95
	I ciclo 2019	6 161	100,00	1 878	30,48	4 283	69,52
	II ciclo 2019	6 289	100,00	1 890	30,05	4 399	69,95
	I ciclo 2020	6 363	100,00	1 949	30,63	4 414	69,37
	II ciclo 2020	6 317	100,00	1 944	30,77	4 373	69,23

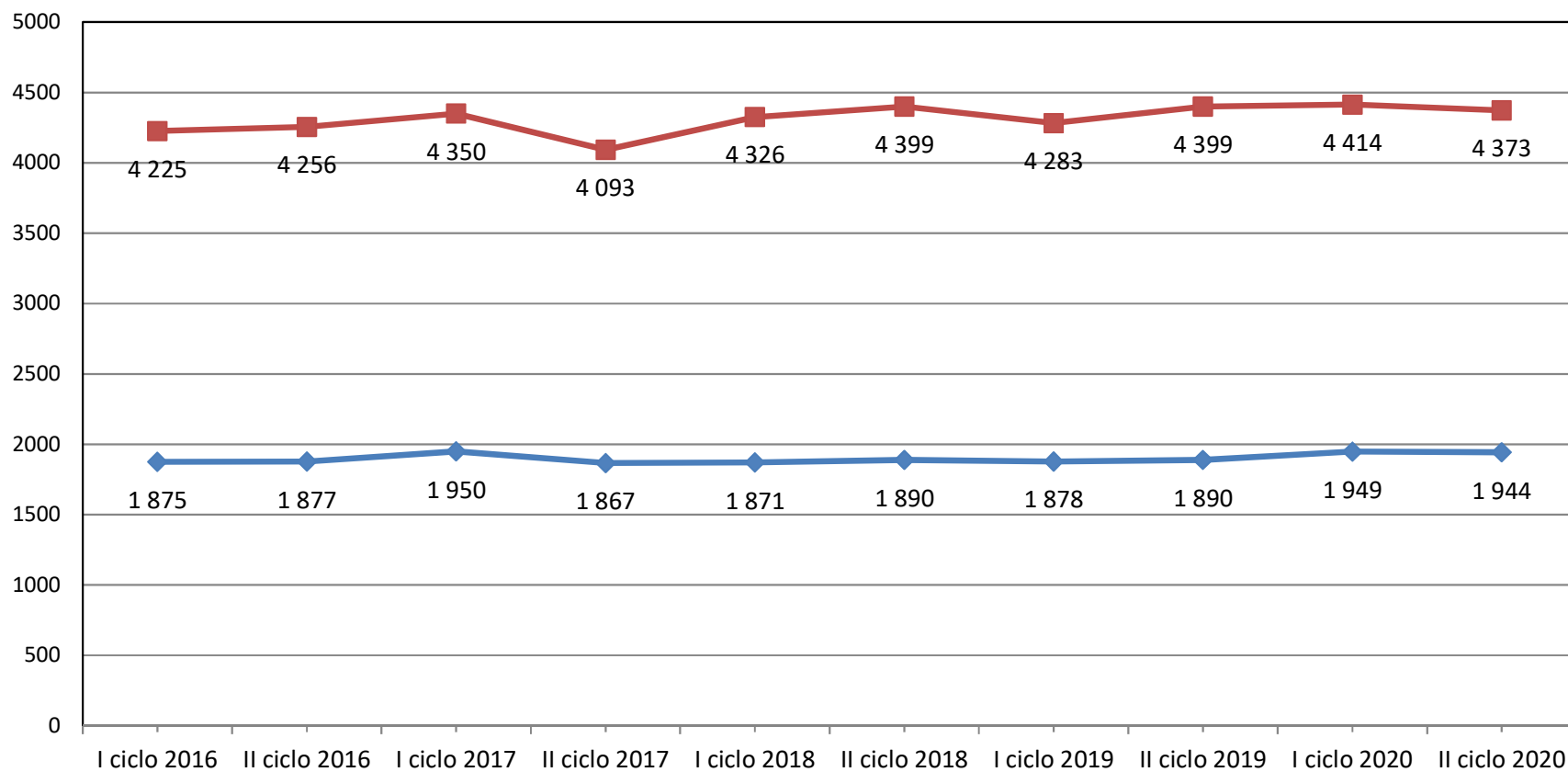
Nota: Se refiere a personas físicas, una misma persona puede tener varios tipos de nombramiento y jornadas.

Fuente: Centro de Evaluación Académica.
Oficina de Planificación Universitaria.

Gráfico RH2

Panorama Cuantitativo Universitario. 2020

Distribución absoluta del personal docente según tipo de nombramiento. 2016 - 2020



Fuente: Cuadro RH3



Cuadro RH4: Profesores en Régimen Académico, según categoría, por unidad. 2020

Unidades	Categoría	Total ^{1/}		Catedrático		Adjunto		Asociado		Instructor	
		abs.	%	abs.	%	abs.	%	abs.	%	abs.	%
Universidad de Costa Rica		2,027	100.00	520	25.65	201	9.92	464	22.89	842	41.54
Sede Rodrigo Facio		1,802	88.90	480	26.64	181	10.04	409	22.70	732	40.62
Área de Artes y Letras		172	8.49	60	34.88	16	9.30	56	32.56	40	23.26
Facultad de Bellas Artes		64	3.16	16	25.00	8	12.50	12	18.75	28	43.75
Artes Dramáticas		6	0.30	1	16.67	2	33.33			3	50.00
Artes Musicales		34	1.68	12	35.29	2	5.88	6	17.65	14	41.18
Artes Plásticas		24	1.18	3	12.50	4	16.67	6	25.00	11	45.83
Facultad de Letras		108	5.33	44	40.74	8	7.41	44	40.74	12	11.11
Filología		33	1.63	19	57.58	3	9.09	9	27.27	2	6.06
Filosofía		26	1.28	17	65.38			7	26.92	2	7.69
Lenguas Modernas		49	2.42	8	16.33	5	10.20	28	57.14	8	16.33
Área de Ciencias Básicas		169	8.34	76	44.97	14	8.28	57	33.73	22	13.02
Facultad de Ciencias		169	8.34	76	44.97	14	8.28	57	33.73	22	13.02
Biología		44	2.17	22	50.00	1	2.27	16	36.36	5	11.36
Física		34	1.68	19	55.88	3	8.82	9	26.47	3	8.82
Geología		16	0.79	5	31.25	2	12.50	5	31.25	4	25.00
Matemática		38	1.87	10	26.32	5	13.16	19	50.00	4	10.53
Química		37	1.83	20	54.05	3	8.11	8	21.62	6	16.22
Área de Ciencias Sociales		472	23.29	139	29.45	63	13.35	106	22.46	164	34.75
Facultad de Ciencias Económicas		109	5.38	25	22.94	11	10.09	16	14.68	57	52.29
Administración de Negocios		48	2.37	3	6.25	4	8.33	4	8.33	37	12.50
Administración Pública		28	1.38	6	21.43	3	10.71	6	21.43	13	46.43
Economía		22	1.09	10	45.45	2	9.09	3	13.64	7	31.82
Estadística		11	0.54	6	54.55	2	18.18	3	27.27		
Facultad de Ciencias Sociales		214	10.56	71	33.18	29	13.55	54	25.23	60	28.04
Antropología		18	0.89	6	33.33	3	16.67	6	33.33	3	16.67
Sociología		28	1.38	9	32.14	4	14.29	7	25.00	8	28.57
Cs. de la Comunicación Colectiva		37	1.83	5	13.51	5	13.51	8	21.62	19	51.35
Ciencias Políticas		30	1.48	13	43.33	5	16.67	7	23.33	5	16.67
Historia		27	1.33	16	59.26	1	3.70	5	18.52	5	18.52
Geografía		14	0.69	5	35.71	2	14.29	2	14.29	5	35.71
Psicología		42	2.07	15	35.71	7	16.67	14	33.33	6	14.29
Trabajo Social		18	0.89	2	11.11	2	11.11	5	27.78	9	50.00
Facultad de Derecho		60	2.96	23	38.33	3	5.00	13	21.67	21	35.00
Facultad de Educación		89	4.39	20	22.47	20	22.47	23	25.84	26	29.21
Administración Educativa		12	0.59	2	16.67	2	16.67	2	16.67	6	50.00
Formación Docente		26	1.28	7	26.92	4	15.38	6	23.08	9	34.62
Orient. y Educación Especial		23	1.13	1	4.35	8	34.78	8	34.78	6	26.09
Bibliotecología y Cs. de la Información		11	0.54	1	9.09	4	36.36	2	18.18	4	36.36
Educación Física y Deportes		17	0.84	9	52.94	2	11.76	5	29.41	1	5.88
Área de Salud		599	29.55	75	12.52	44	7.35	83	13.86	397	66.28
Facultad de Farmacia		26	1.28	5	19.23	7	26.92	8	30.77	6	23.08
Facultad de Medicina		434	21.41	30	6.91	25	5.76	47	10.83	332	76.50
Medicina		344	16.97	22	6.40	17	4.94	22	6.40	283	82.27
Enfermería		33	1.63	1	3.03	2	6.06	9	27.27	21	63.64
Nutrición		23	1.13	4	17.39	2	8.70	8	34.78	9	39.13
Tecnologías en Salud		21	1.04	1	4.76	2	9.52	4	19.05	14	66.67
Salud Pública		13	0.64	2	15.38	2	15.38	4	30.77	5	38.46
Facultad de Microbiología		48	2.37	32	66.67	2	4.17	13	27.08	1	2.08
Facultad de Odontología		91	4.49	8	8.79	10	10.99	15	16.48	58	63.74
Área de Ciencias Agroalimentarias		110	5.43	39	35.45	15	13.64	39	35.45	17	15.45
Facultad de Ciencias Agroalimentarias		110	5.43	39	35.45	15	13.64	39	35.45	17	15.45
Economía Agrícola y Agronegocios		16	0.79	2	12.50	3	18.75	4	25.00	7	43.75
Agronomía		51	2.52	21	41.18	7	13.73	21	41.18	2	3.92
Zootecnia		15	0.74	8	53.33	1	6.67	5	33.33	1	6.67
Tecnología de Alimentos		28	1.38	8	28.57	4	14.29	9	32.14	7	25.00
Área de Ingeniería y Arquitectura		189	9.32	45	23.81	20	10.58	36	19.05	88	46.56
Facultad de Ingeniería		189	9.32	45	23.81	20	10.58	36	19.05	88	46.56
Ingeniería Agrícola		14	0.69	5	35.71	1	7.14	4	28.57	4	28.57
Ingeniería Civil		31	1.53	10	32.26	6	19.35	5	16.13	10	32.26
Ingeniería Eléctrica		28	1.38	10	35.71	1	3.57	7	25.00	10	35.71
Ingeniería Industrial		17	0.84	3	17.65	2	11.76	2	11.76	10	58.82
Ingeniería Mecánica		14	0.69	2	14.29	2	14.29	3	21.43	7	50.00
Ingeniería Química		11	0.54	2	18.18			4	36.36	5	45.45
Arquitectura		42	2.07	4	9.52	5	11.90	3	7.14	30	71.43
Ingeniería Topográfica		10	0.49			1	10.00			9	90.00
Cs. Computación e Informática		22	1.09	9	40.91	2	9.09	8	36.36	3	13.64
Estudios Generales		91	4.49	46	50.55	9	9.89	32	35.16	4	4.40
Sedes Regionales		225	11.10	40	17.78	20	8.89	55	24.44	110	48.89
Sede Regional de Occidente		101	4.98	18	17.82	7	6.93	28	27.72	48	47.52
Sede Regional del Atlántico		31	1.53	10	32.26	5	16.13	7	22.58	9	29.03
Sede Regional de Guanacaste		40	1.97	4	10.00	3	7.50	10	25.00	23	57.50
Sede Regional del Caribe		19	0.94	3	15.79			4	21.05	12	63.16
Sede Regional del Pacífico		34	1.68	5	14.71	5	14.71	6	17.65	18	52.94

^{1/} La distribución vertical es con respecto al total de la Universidad y la horizontal con respecto a la Unidad.

Universidad de Costa Rica
Panorama Cuantitativo Universitario

Cuadro RH5: Profesores en régimen académico, según categoría. 2016 - 2020.

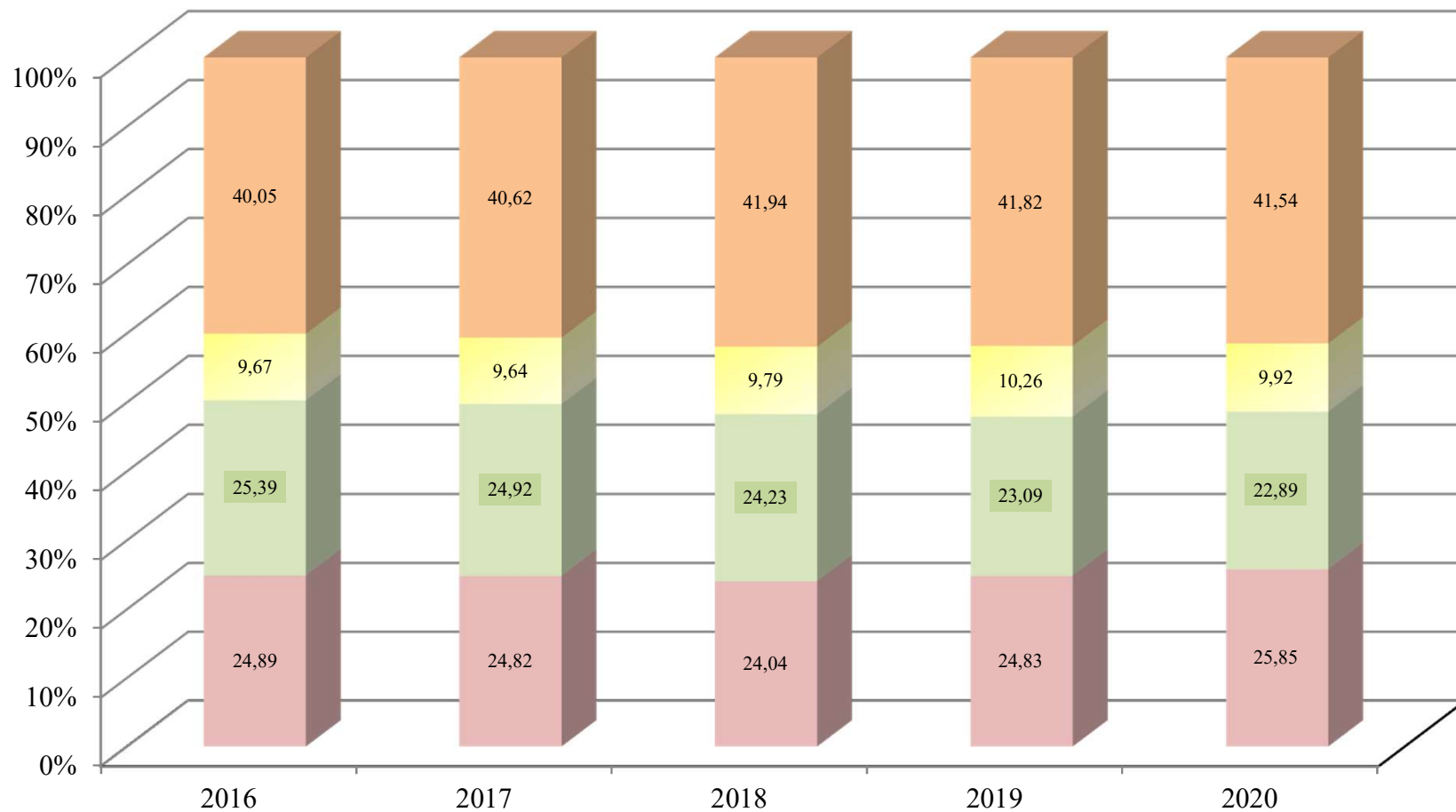
Categoría	Año	2016		2017		2018		2019		2020	
		abs.	%	abs.	%	abs.	%	abs.	%	abs.	%
Total		1.985	100,00	1.982	100,00	2.022	100,00	2.066	100,00	2.027	100,00
Catedrático		494	24,89	492	24,82	486	24,04	513	24,83	520	25,65
Asociado		504	25,39	494	24,92	490	24,23	477	23,09	464	22,89
Adjunto		192	9,67	191	9,64	198	9,79	212	10,26	201	9,92
Instructor		795	40,05	805	40,62	848	41,94	864	41,82	842	41,54

Fuente: Centro de Evaluación Académica.
Oficina de Planificación Universitaria.

Gráfico RH 3

Panorama Cuantitativo Universitario 2020

Distribución relativa de los profesores en Régimen Académico. 2016 - 2020



Fuente: Cuadro RH 5

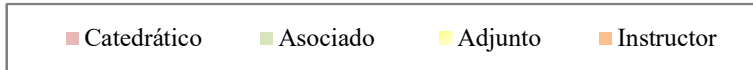
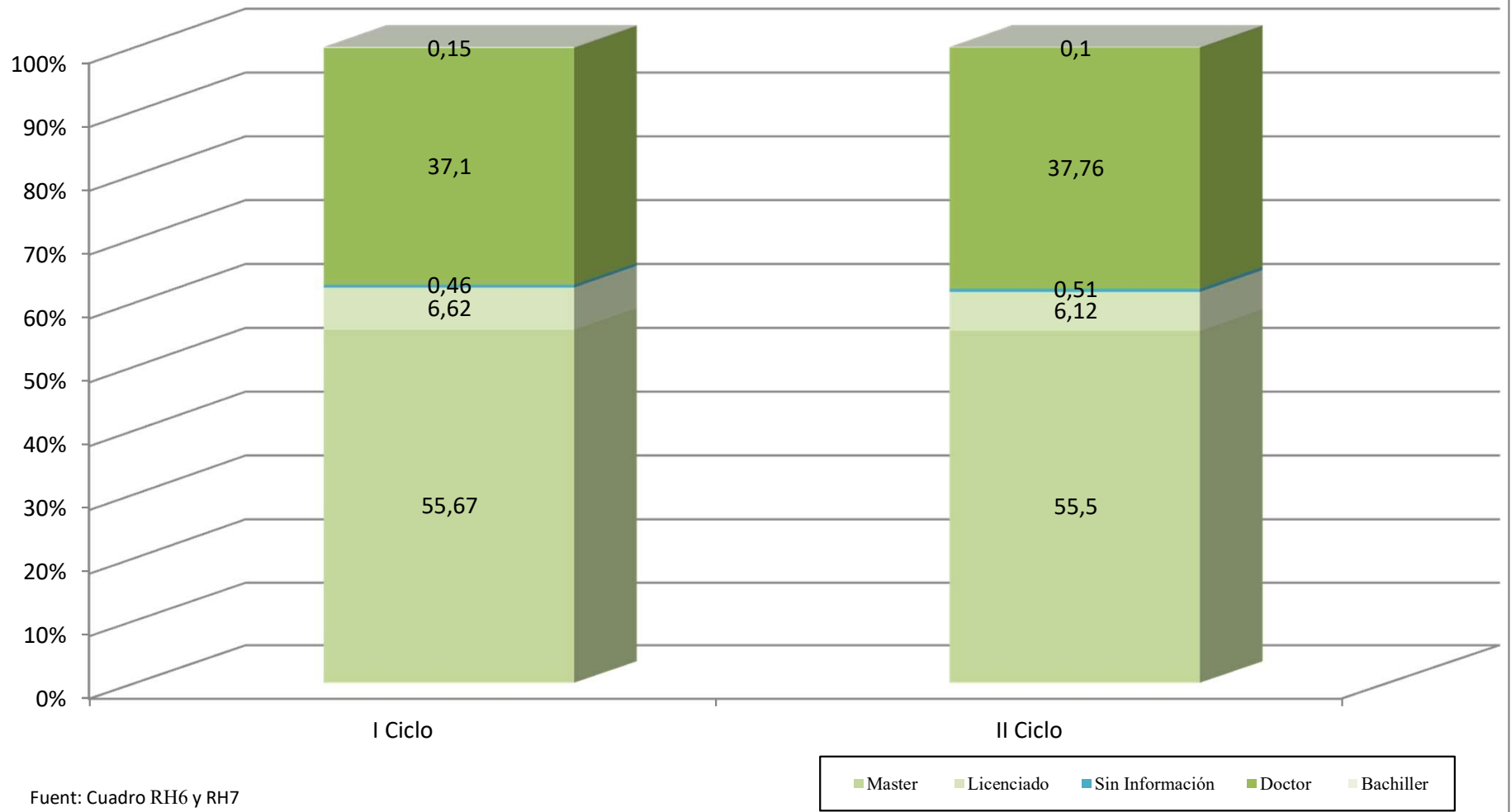


Gráfico RH4

Panorama Cuantitativo Universitario 2020 Distribución relativa de personal Docente en Régimen Académico, según grado académico.



Fuent: Cuadro RH6 y RH7

Gráfico RH5

Panorama Cuantitativo Universitario 2020

Distribución absoluta del personal Docente Interino. I ciclo y II ciclo

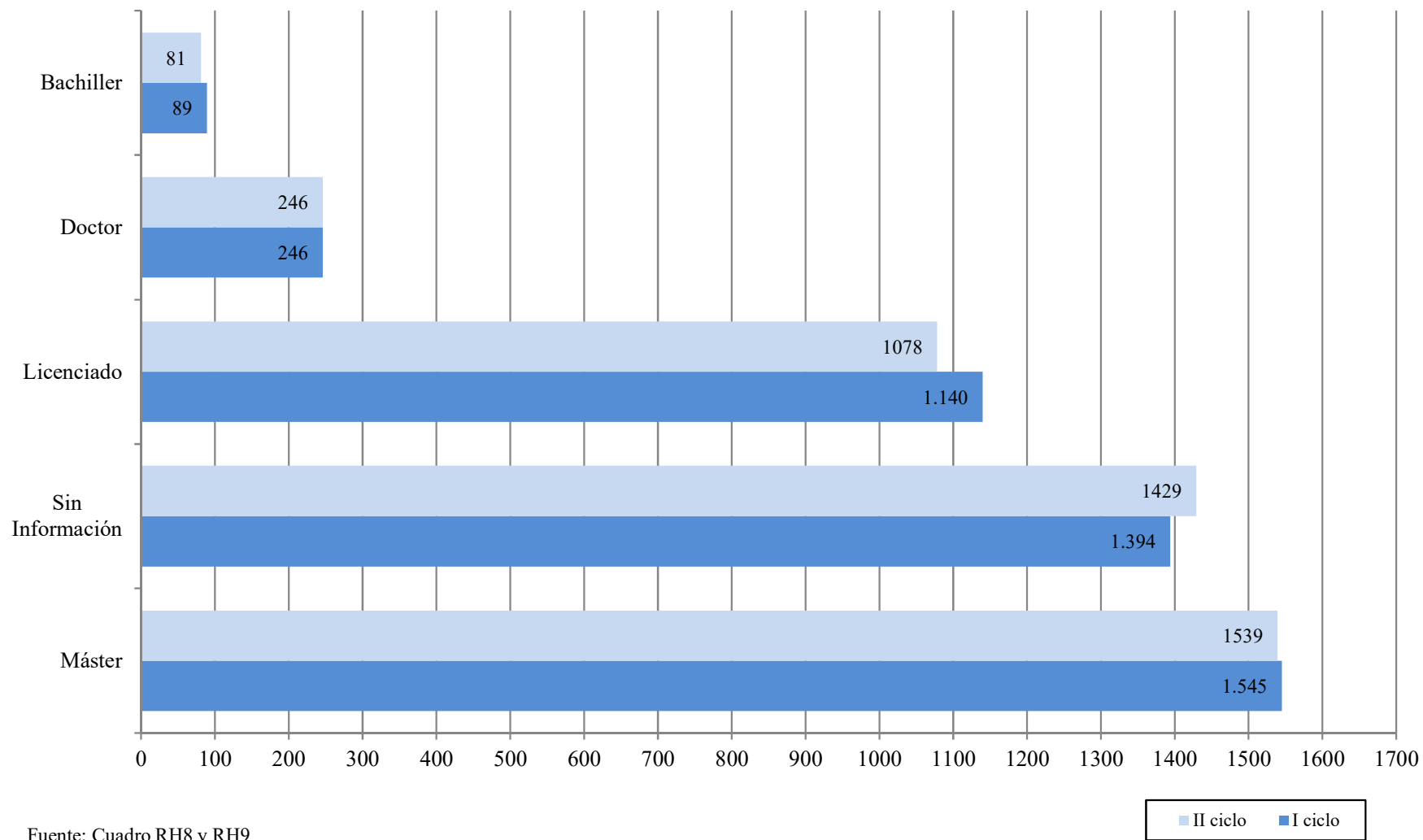
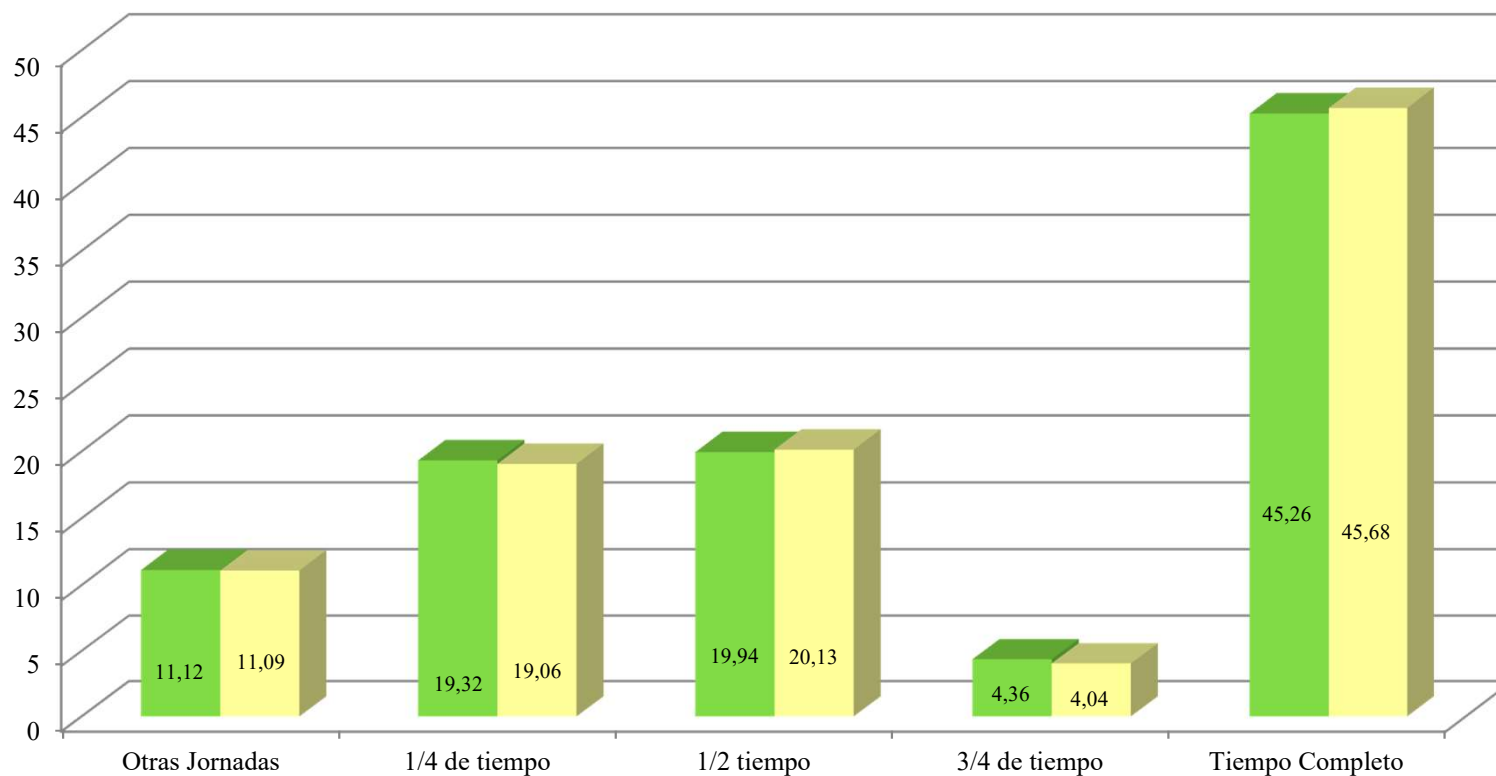


Gráfico RH6

Panorama Cuantitativo Universitario 2020

Distribución relativa del Personal Docente en Régimen Académico, según jornada I ciclo y II ciclo



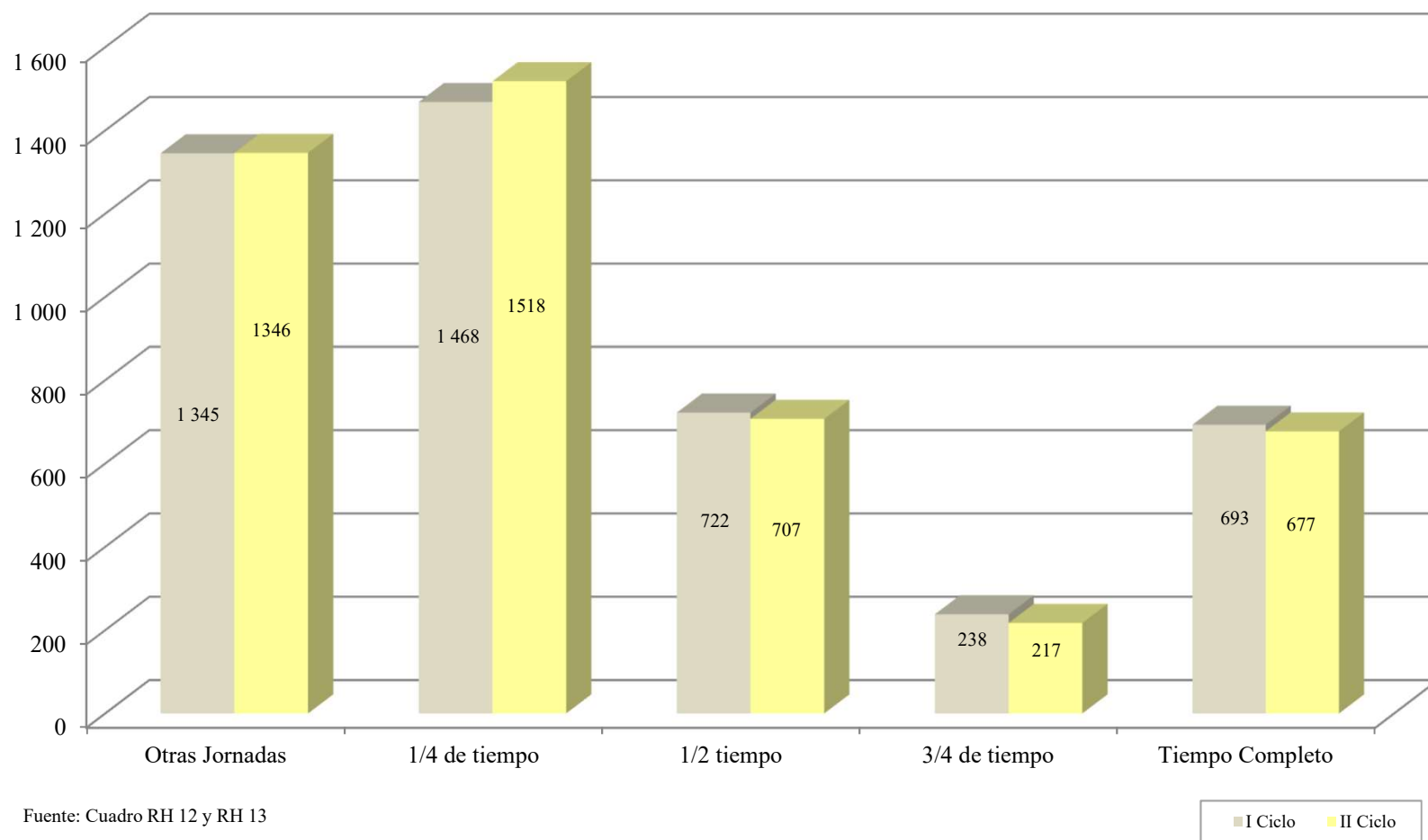
Fuente: Cuadro RH 10 y RH 11

■ I Ciclo ■ II Ciclo

Gráfico RH7

Panorama Cuantitativo Universitario 2020

Distribución absoluta del Personal Docente Interino, según jornada I ciclo y II ciclo



Universidad de Costa Rica
Panorama Cuantitativo Universitario

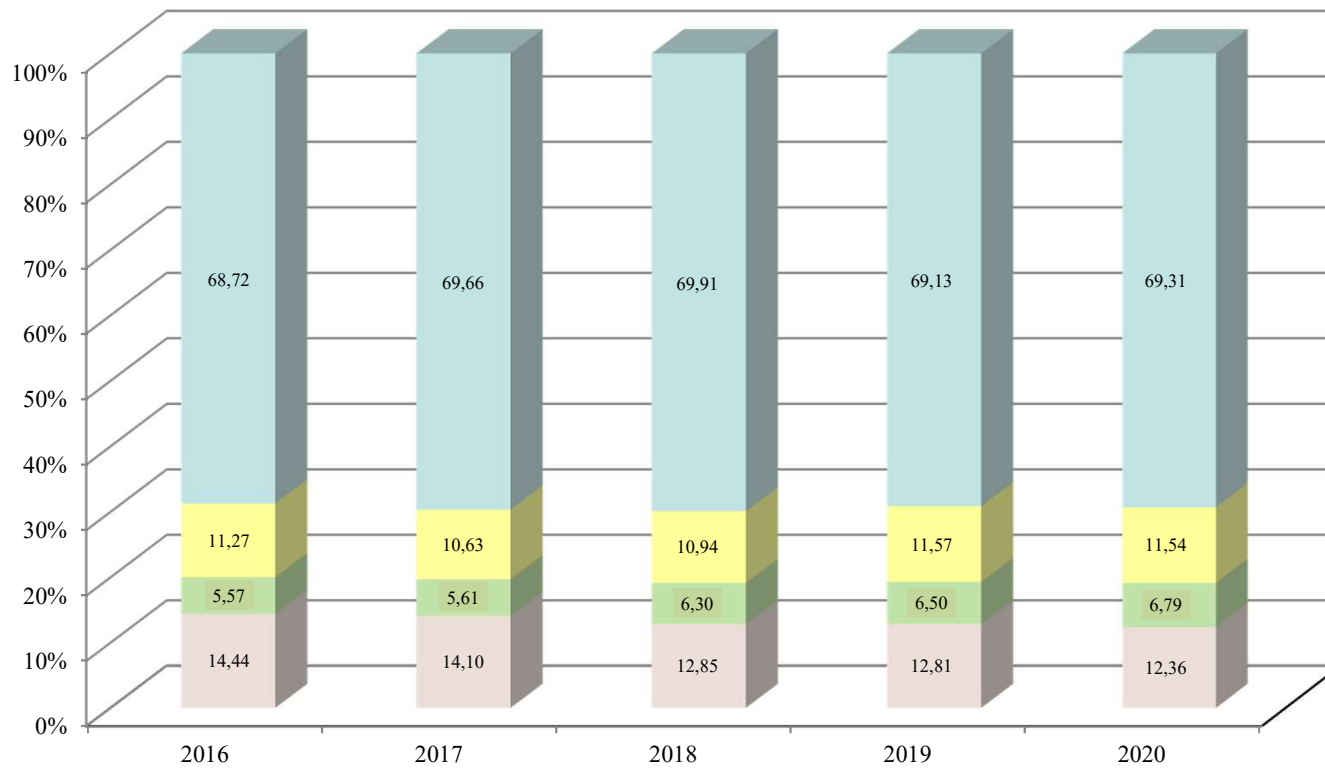
Cuadro RH15: Total de carga académica por actividad, para el I ciclo de 2016-2020.

Actividad	Año	2016		2017		2018		2019		2020	
		abs.	%	abs.	%	abs.	%	abs.	%	abs.	%
Total		122.239,73	100,00	126.089,48	100,00	128.737,01	100,00	125.091,04	100,00	131.731,24	100,00
Docencia		84.003,72	68,72	87.833,93	69,66	89.999,76	69,91	86.470,30	69,13	91.304,61	69,31
Investigación		13.770,85	11,27	13.400,17	10,63	14.087,07	10,94	14.474,11	11,57	15.198,85	11,54
Acción Social		6.813,25	5,57	7.071,50	5,61	8.110,50	6,30	8.126,34	6,50	8.941,95	6,79
Docente-Administrativo		17.651,91	14,44	17.783,88	14,10	16.539,68	12,85	16.020,29	12,81	16.285,83	12,36

Nota: Los datos incluyen las unidades docentes y los centros e institutos de investigación.
La carga que se presenta es la real asignada para ese ciclo.

Fuente: Sección de Cargas Académicas. Centro de Evaluación Académica.
Oficina de Planificación Universitaria.

Gráfico RH 8 Panorama Cuantitativo Universitario 2020
 Distribución relativa de la Carga Académica asignada
 por actividad. 2016 - 2020



Fuente: Cuadro RH 15

Docencia Investigación Acción Social Doc-Administ.